



# Bürokratie in Deutschland: Survival Guide

Gut für neue ausländische Studenten/innen geeignet!

---

## Hallo!

Es gibt viele ausländische Studenten/innen, die neu in Deutschland und etwas ahnungslos sind, wie vieles hier läuft und was sie machen sollen. Viele verwirrende bürokratische Gänge machen die Integration auch nicht so einfach, weswegen ich dieses Guide geschrieben habe.

Mein Name ist Mundher Al-Ahmadi, Student des Studienkolleg Düsseldorf (2017-2018), und war auch mal ahnungslos wie viele Andere. Dieser Guide ist meine Erfahrung in Deutschland und ich hoffe, dass er dir hilft. :)



??





## 1. Aufenthaltserlaubnis

Du hast bestimmt ein 3 monatiges Visum bekommen, um nach Deutschland reisen zu dürfen. Jetzt brauchst du einen **Aufenthaltstitel**, damit du in Deutschland bleiben darfst! Dafür benötigt man eine angemeldete Adresse in Deutschland und ein paar Dokumente.

### Anmeldung der Adresse

Wenn du schon eine Wohnung gefunden hast, musst du (dem Gesetz nach) innerhalb 2 Wochen deine Wohnungsadresse anmelden. Für die Anmeldung brauchst du folgendes:

1. **Wohnungsgeberbestätigung** (von deinem Vermieter oder Hauptmieter)
2. **Reisepass** (und Aufenthaltstitel, wenn du schon einen hast)

Hast du die Dokumente? Gut! Dann musst du zum **Bürgerbüro**, wo du dich anmelden kannst. Die Adresse für Düsseldorf ist:

Willi-Becker-Allee 7, 40227, Düsseldorf

Das ist genau hinter dem Hauptbahnhof. Das **Bürgerbüro** ist im Erdgeschoss.

Wenn du nicht in Düsseldorf wohnst, google einfach **Bürgerbüro + deine Stadt** und du findest die Adresse sofort!

### Terminvereinbarung für den Aufenthaltstitel

Du hast deine Adresse angemeldet und darfst jetzt einen Termin erhalten, um einen **Aufenthaltstitel** zu bekommen. Es gibt drei Möglichkeiten, diesen Termin zu vereinbaren:

1. Online (link: <https://www.duesseldorf.de/formulare/terminvergabe-bei-der-kommunalen-auslanderbehoerde.html> )
2. Telefonisch (bei: 0211-8921020)
3. Persönliche Vorsprache (Erste Etage, Willi-Becker-Allee 7, 40227, Düsseldorf)



Bist du kein Düsseldorfer, tippe "Ausländerbehörde" bei Google und die Adresse ist dann schon auf deinem Bildschirm!

Die Online Vereinbarung ist das Einfachste. Du kriegst dann sowohl eine E-Mail als auch einen Brief, in dem das Termindatum steht. Falls du den Termin persönlich vereinbaren möchtest, empfehle ich, dass du sehr früh (6:30 Uhr morgens) da bist.

Nach dem Termin bekommst du noch einen Termin und du musst für diesen Termin ein paar wichtige Dokumente mitbringen.

## Benötigte Dokumente für deinen Termin

Du hast ein Papier bekommen, wo das Termindatum steht und auch benötigte Dokumente. Generell sind die benötigte Dokumente die folgende:

- **Ein gültiger Pass:** Das ist schon klar, oder? :)
- **Nachweis über ein Krankenversicherungsschutz:** In Deutschland darf keiner ohne Krankenversicherung bleiben! Für den **Aufenthaltstitel** wird mindestens eine ein Jahr-lange Krankenversicherung benötigt. Ein Beispiel für eine Versicherung, was alle Voraussetzungen für deinen **Aufenthaltstitel** erfüllt, ist Klemmer International. Du kannst die Versicherung online bezahlen und erhalten. Die Tarife sind hier zu vergleichen:  
<https://www.klemmer-international.com/de/reiseversicherungen-fuer-schueler-und-studenten/in-deutschland-oder-oesterreich/students-versicherung/leistungen.html>  
 Vielleicht gibt es andere Versicherungen, die bessere Leistungen bieten. Klemmer International ist nur eine, mit der ich Erfahrung habe.
- **Nachweis der Finanzierung:** Hier wird meistens ein **Sperrkonto** benötigt. Ein **Sperrkonto** funktioniert folgendermaßen: du öffnest ein Konto und zahlst eine vorausgesetzte Geldsumme (normalerweise zwischen 7.900€ und 8.620€). Diese Geldsumme wird dann so verteilt, dass du ein 1/12 von der Summe jedes Monat auszahlen darfst. Soweit ich weiß, kann man so ein Konto nur bei der Deutschen Bank eröffnen. Gehe einfach zu einer Filiale der Deutschen Bank und frage nach Eröffnung eines Sperrkontos. Bringe deinen **Reisepass** mit!
  - Falls du nicht verstanden hast, wie ein Sperrkonto funktioniert, ist hier ein Beispiel zum besseren Verständnis: Max hat 8.620€ eingezahlt und sein Sperrkonto eröffnet. Er darf 720€ pro Monat Geld auszahlen. Max kann aber nicht verantwortlich mit Geld umgehen, und hat schon sein 720€ verbraucht! Jetzt muss er bis das nächste Monat

warten, bis er wieder Geld auszahlen darf. Seine Eltern sind aber nett und überweisen 100€, damit er überlebt. Max darf jetzt 100€ problemlos auszahlen und lernt auch, dass er verantwortlicher mit seinem Geld umgehen soll.

- **Biometrisches Foto:** dies kannst du am Hauptbahnhof oder bei der Ausländerbehörde machen. Dafür gibt es Fotoautomaten.
- **Immatrikulationsbescheinigung:** frage danach im Studienkolleg und du bekommst ganz schnell das Dokument. :)

Somit hast du alles für deinen **Aufenthaltstitel** erledigt! Jetzt der nächste Schritt:



## 2. Anmeldung für die Feststellungsprüfung

Du weißt schon, dass du die **Feststellungsprüfung (FSP)** brauchst, um an einer deutschen Universität studieren zu dürfen. Aber viele finden die Bewerbungsprozess etwas verwirrend. Keine Sorge! Sammle erstmal die benötigte Dokumente:



- **Schulabschluss:** er soll in Deutsch übersetzt sein und auch beglaubigt (mehr zu Beglaubigung schreibe ich unten).
- **Nachweis über Deutschkenntnisse:** erforderlich ist ein anerkanntes (mindestens B2) Zertifikat. Dies soll auch beglaubigt werden!
- **Tabellarischer Bildungslebenslauf:** ich habe ein Beispiel-Lebenslauf dafür erstellt, den kannst du gerne nutzen!  
<https://docs.google.com/document/d/1NZqERLHUh6ksSKUk0ghD4w0Dyxjm3hw6lLQdYvE5LQ/edit?usp=sharing>
- **Ausgefüllte Antragsformular:**  
[http://www.brd.nrw.de/schule/schulrecht\\_schulverwaltung/pdf/Antragsformular\\_Extern\\_neu.pdf](http://www.brd.nrw.de/schule/schulrecht_schulverwaltung/pdf/Antragsformular_Extern_neu.pdf)

**Bitte beachte**, dass es sein könnte, dass du mehr als die erwähnte Dokumente brauchst! Lese die Seiten 3-6 des Antragsformular und checke, ob es für dich zutreffende Dokumente gibt.



## Zu Beglaubigungen:

Du musst deine Dokumente beglaubigen, um die Richtigkeit deiner kopierten Dokumente nachzuweisen. Das Bürgerbüro kopiert und beglaubigt Dokumente mit einem Preis von 2,50€ pro Seite. Sie beglaubigen meistens keine englische Dokumente, also musst du sie übersetzen lassen!

## Zu Übersetzungen:

Deine Dokumente müssen in Deutsch übersetzt von einem/-er staatlich **ermächtigten** Übersetzer/in. Diese Webseite hat eine Liste von alle **ermächtigte** Übersetzer/innen und die Sprachen, die sie Übersetzen.

<http://www.justiz-dolmetscher.de/suche.jsp;jsessionid=AB83826E5F5A4844F8EA930F51704841>

Wenn du alle Dokumente hast, kaufe dir einen A4 Briefumschlag und sende ihn (natürlich mit den Dokumenten!) an die Adresse:

Bezirksregierung Düsseldorf  
Dezernat 48  
Postfach 30 08 65  
40408 Düsseldorf




Dann bist du fertig! Warte auf eine Meldung von der Bezirksregierung. Wenn du keine bekommst, dann rufe die Bezirksregierung an.



## 3. Extra Tipps!

Es ist nicht einfach, dich um das neue Leben zu gewöhnen. Deswegen schreibe ich ein paar Tipps, die vielleicht einiges einfacher machen.

## Fahrkarte:



---

Studenten/innen des Studienkolleg Düsseldorf bekommen ein Youngticket. Mit dem Ticket darfst du alle öffentlichen Verkehrsmittel in Düsseldorf nutzen! Am Hauptbahnhof kannst du bei der Rheinbahn oder Deutsche Bahn dieses Ticket kaufen. Tipp: Ein Abo ist günstiger!



### Bibliotheken:

Ich liebe Bibliotheken und verbringe viel Zeit da. Du auch vielleicht? Dann besuche doch die Stadtbibliothek am Hauptbahnhof! Wenn du dir Bücher ausleihen möchtest, dann kannst du auch einen Bibliotheksausweis kaufen! Er ist ein Jahr lang gültig und kostet 20€. Er ist aber für alle unter 21 Jähriger kostenlos. :)

Du darfst auch in die Uni-Bib (Universitätsbibliothek), da es ist besser für Studierende geeignet. Allerdings gibt es keine Ausleihe für Studierende, die nicht an der Uni angemeldet sind.

### Wohnungssuche:

Die Wohnungssuche in Düsseldorf ist nicht leicht, und ich kann dir es leider nicht einfacher machen. Ich kann nur zwei Webseiten dafür empfehlen und Tipps geben.

Immobilienscout24: (<https://www.immobilienscout24.de/>)

WG-gesucht: (<https://www.wg-gesucht.de/>)

Schicke möglichst viele E-mails (mache ein Muster-E-mail und schicke es immer weiter). Wenn eine Telefonnummer vorhanden ist, rufe immer an! Es gelingt besser mit Anrufen. :)



---

## Das war's!

Ich hoffe, dass mein Guide dir etwas geholfen hat. Wenn du noch Hilfe



brauchst, vergiss nicht, dass das Studienkolleg für dich da ist!

## Links, die du vielleicht brauchst (gut für Düsseldorf!):

**Terminvereinbarung:**

<https://www.duesseldorf.de/formulare/terminvergabe-bei-der-kommunalen-auslaender-behoerde.html>

**Klemmer International (Krankenversicherung):**

<https://www.klemmer-international.com/de/reiseversicherungen-fuer-schueler-und-studenten/in-deutschland-oder-oesterreich/students-versicherung/leistungen.html>

**Beispiel Lebenslauf:**

<https://docs.google.com/document/d/1NZqERLHUhR6ksSKUk0ghD4w0Dyxjm3hw6lLQdYvE5LQ/edit?usp=sharing>

### FSP Antragsformular:

[http://www.brd.nrw.de/schule/schulrecht\\_schulverwaltung/pdf/AntragsformularExtern\\_neu.pdf](http://www.brd.nrw.de/schule/schulrecht_schulverwaltung/pdf/AntragsformularExtern_neu.pdf)

### Ermächtigte Übersetzer/innen:

<http://www.justiz-dolmetscher.de/suche.jsp;jsessionid=AB83826E5F5A4844F8EA930F51704841>

### Wohnungssuche:

<https://www.immobilienscout24.de/>

<https://www.wg-gesucht.de/>

### Wohnungsgeberbestätigung:

[https://www2.duesseldorf.de/fileadmin/Amt33/Einwohnermeldeamt/Formulare/Bestaetigung\\_des\\_Wohnungsgebers.pdf](https://www2.duesseldorf.de/fileadmin/Amt33/Einwohnermeldeamt/Formulare/Bestaetigung_des_Wohnungsgebers.pdf)

## Adressen, die du vielleicht brauchst (auch gut für Düsseldorf!):



Ausländerbehörde/Bürgerbüro:

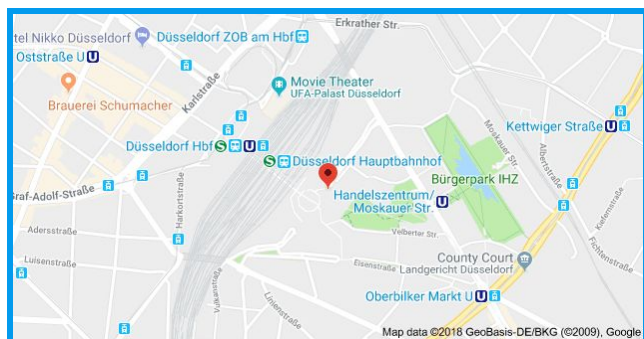
Ausländerbehörde /

Bürgerbüro:

Willi-Becker-Allee 7, 40227, Düsseldorf

<https://goo.gl/maps/4NpjeFN8VaF2>



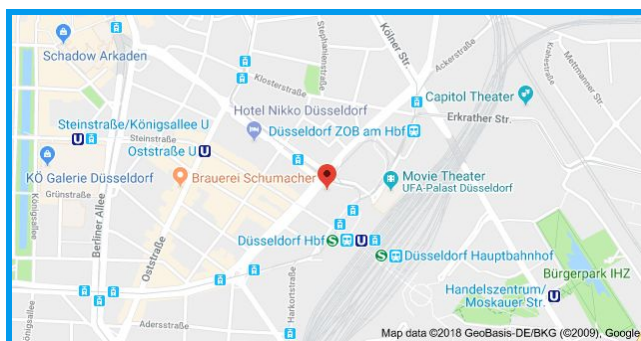


## Zentralbibliothek:Staatsbibliothek:

Bertha von Suttner Pl. 1, 40227 Düsseldorf

<https://goo.gl/maps/4NpjeFN8VaF2>

## Rheinbahn KundenCenter



## Rheinbahn KundenCenter:

Immermannstraße 65, 40210 Düsseldorf

<https://goo.gl/maps/NJsZWGa485H2>



## Hochschule Düsseldorf -

---

## Universitätsbibliothek:Hochschule Düsseldorf - Bibliothek:

Münsterstraße 156, 40476 Düsseldorf

<https://goo.gl/maps/8hGAML7LxW22>